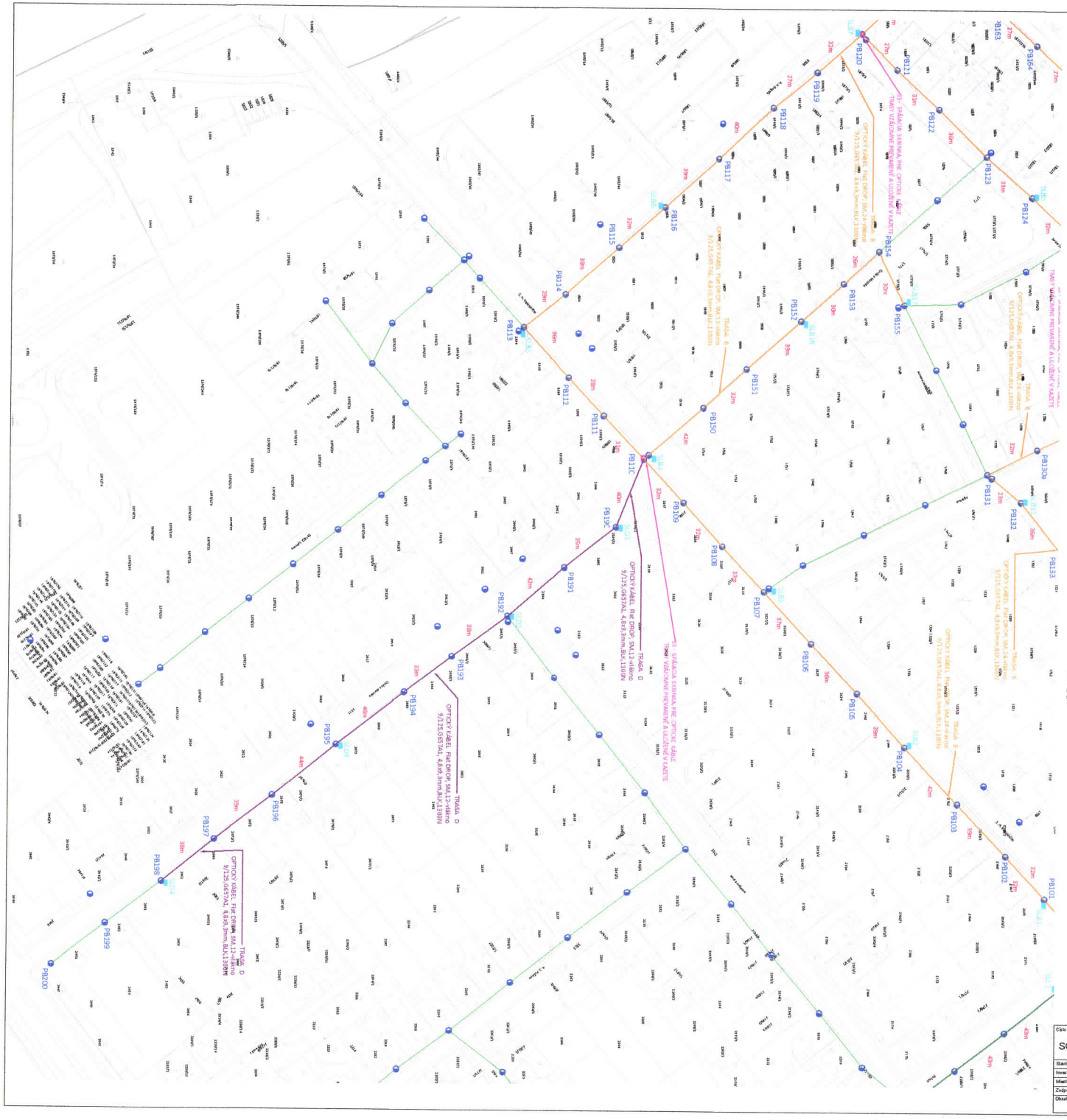

DETAIL UPEVNENIA PRE STĺPY
ROZVODY OPTICKEJ SIETE

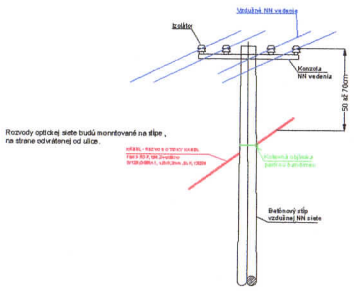

Rozvody optickej siete budú monitované na stĺpe, na strane odvátranej od ulice.

DETAIL UPEVNENIA PRE STĺPY
ROZVODY OPTICKEJ SIETE

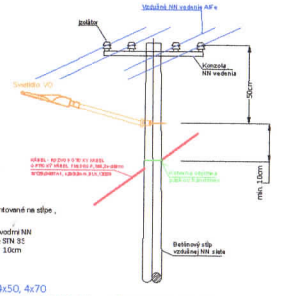

Rozvody optickej siete budú monitované na stĺpe, na strane odvátranej od ulice.

Minimálna vzdialenosť medzi rozvodmi NN rozvodmi slaboprúdu sú v zmysle STN 33 2000-5-52 tab. NA. 7 - pri súbehu 10cm

NN - AlFe 4x50, 4x70
OPTIKA - Flat DROP, SM,12-vláknо, 9/125,G657A1, 4,8x9,3mm,BLK,1300N,

VETVA D - NOVÁ
VETVA B - EXISTUJÚCA

- ROZVÁDZAČ DÁDOVÝ - KLIENTI
- SS - SPÁJACIA SKRINKA, PRE OPTICKE KÁBLE

Ochrana pred zásahom elektrickým prúdom
Podľa STN 33 2000 - 4 - 41

3 DC 50V - PELV
Ochranné opatrenie - malé napätie SELV - je veľmi malé ako ochrana malým napätím SELV podľa STN 33 2000-4-41 (čl. 414)
Trasaje dielektrická - nemá žiaľné časti a je bez napájania - pasívna optika FTTH

NÁMRAZOVÁ OBLASŤ : N2
VETERNÁ OBLASŤ : 1
STUPEŇ ZNEČISTENIA : III. /SILNÉ/

Číslo objektu:	Názov objektu:	Kreslil: Ing. Stanislav Gergeľ Budovateľov 36 086 01 Humenné tel: 0905 815 912	
SO 01	OPTICKÁ SIEŤ NA NN VEDENÍ MESTO MICHALOVCE ul. Cyrila a Metoda		
Stavba:	UPRAVA NN SIETE V MESTE MICHALOVCE	Čerf:	Stavebná
Investor:	Minet Slovakia s.r.o., Masarykova 6365/108	Dátum:	10/2022
Miesto stavby:	MESTO MICHALOVCE	Mierka:	1:1000
Zodpovedný projektant:	Ing. Stanislav Gergeľ	Formát:	10 xA4
Obsah výkresu:	Situácia - vetva D - umiestnenie optickej siete	Dňa: RP	Príloha: 26-22/EL2